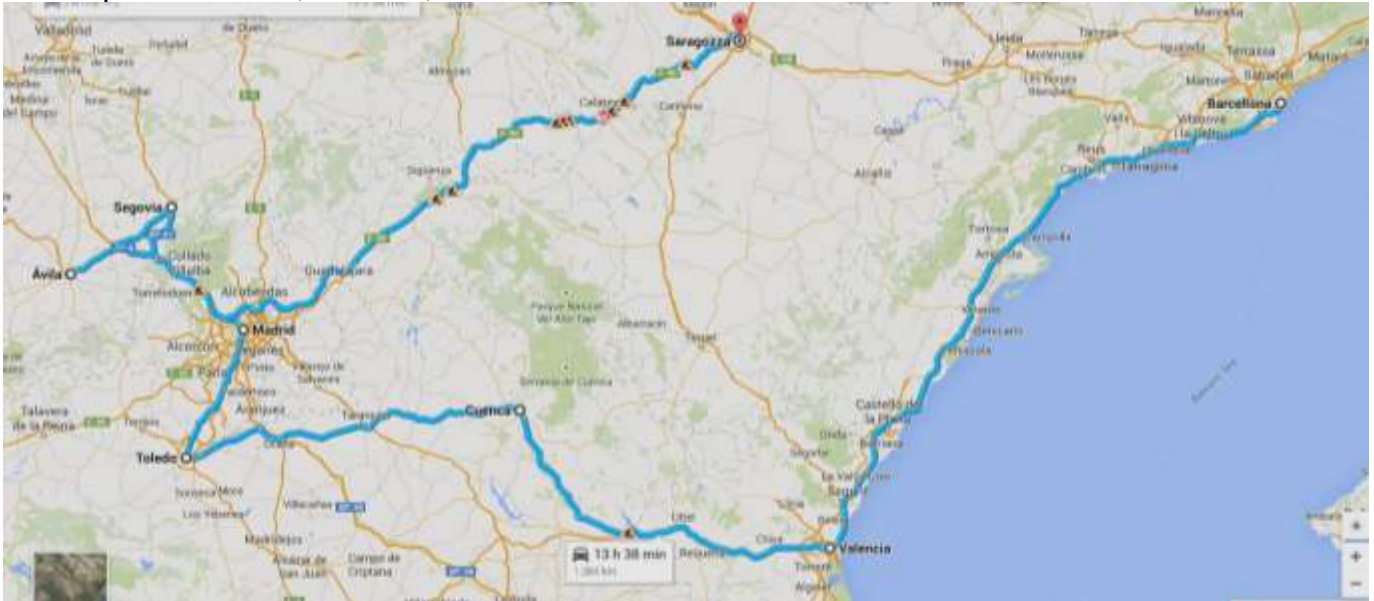


# VIAGGIO IN SPAGNA - AGOSTO 2011

## BARCELLONA - VALENCIA - CUENCA - TOLEDO - MADRID - L'ESCORIAL- AVILA- SEGOVIA - SARAGOZZA- MONTSERRAT

Partecipanti: Patrizio, Tamara, Enrico e Paolo



### VENERDI' 19 AGOSTO 2011

Partenza alle ore 16.30. Gasolio a Piacenza per 72,74 €

Arrivo a Cervo in Liguria verso le 22.45, 15€ con corrente per sostare la notte.

### SABATO 20 AGOSTO

Partenza alle ore 7.00, con colazione in Francia verso le 8.00, vicino a Cannes. Gasolio per 72,20€ e pedaggi e autostrada per tot circa 30,40 €.

Passiamo Nimes, ci fermiamo per pranzare e ripartiamo verso le 13.30. Ci sono molte code, soprattutto verso Montpellier. Rifacciamo il pieno e guido un po' io fino alle 15.20. Breve sosta ci rinfreschiamo con acqua, riempiamo le bottigliette. Pedaggio autostrada per altri 24,60 €.

Entriamo in Spagna finalmente alle 16.50!

Arriviamo a **Barcellona** verso le 18.30, nell'area di sosta/parcheggio (N 41.41566 E 2.22352 ) ci sono già molti camper. Ci sono corrente e i bagni con le docce. Il posto è un po' puzzolente ma c'è ancora un po' di spazio per noi. Ci infiliamo tra due camper e ci diamo tutti una veloce rinfrescata prima di uscire. Abbiamo scelto questa area perché è l'unica in città raggiungibile facilmente in metrò. In alternativa avremmo dovuto sostare in campeggi a 30 km da Barcellona.

Piccolo imprevisto: Paolo aprendo l'acqua calda della doccia si ustiona la mano destra, meno male non è niente di grave.

Cerchiamo il metro, si trova a dieci minuti a piedi dal nostro parcheggio.- El Maresme Forum-. Acquistiamo un pacchetto di 10 biglietti per 8,25€ e in pochi minuti scendiamo in *Plaza d'Espagna*.



Acquisto automatico dei biglietti metro



Barcellona - Fontana Magica

È tutto affollato, sentiamo della bellissima musica, tutti circondano la *Fontana Magica*. È uno spettacolo di giochi d'acqua stupendo. Ci fermiamo a guardare e ad ascoltare stupiti. Decidiamo di riprendere il metrò per vedere Barcellona di sera, e scendiamo alla *Sagrada Famiglia*, tutta illuminata. Sono ormai le 23.30, per noi è tardi anche perché siamo stanchi dal viaggio, così decidiamo di tornare in camper, anche se ovunque è ancora pieno di gente. Siamo proprio felici per essere finalmente a Barcellona!

### DOMENICA 27 AGOSTO

Dormiamo fino a tardi, e poi prendiamo il metrò fino alla *Sagrada Famiglia*. Acquistiamo i biglietti anche per il *Park Guell* spendendo in 4 un tot di 53€ (29€ adulti e 12,50€ bambini).

Vediamo l'esterno, e ci fermiamo a filmare e fotografare l'interno. La *Sagrada Famiglia* è una Basilica cattolica, tuttora in costruzione, capolavoro dell'architetto Gaudi, uno dei principali simboli di Barcellona. Da anni si progetta l'ultima colonna, sopra la quale verrà posta una grande croce, che sarà illuminata e visibile addirittura dall'aeroporto.



Sagrada Famiglia - foto dell'interno e dell'esterno.

Le altre 12 colonne, sono dedicate agli apostoli. Visitiamo anche la Cripta, con sette cappelle dedicate alla famiglia di Gesù. Una delle facciate esterne più belle è sicuramente quella della Natività, divisa in 3 portali (fede, speranza e carità) con un grande albero simbolo della Vita. I portali sono decorati con vegetazioni, insetti, piccoli animali, rose e fiori di zucca. Un insieme ricchissimo di simboli, utilizzando alluminio policromo e cristalli. Un vero capolavoro!

Uscendo i ragazzi vedono il Mc Donald's e decidiamo di accontentarli per il pranzo.

Poi prendiamo il bus turistico di Barcellona, valido per 2 giorni, con tot di 96 € in 4 (48 al giorno).

Prendiamo la linea blu, fino al *Camp Nou*, poi la linea rossa, così rivediamo tutte le piazze e i monumenti più importanti compresa la *Città Olimpica* e il *Porto*. Fa caldissimo, decidiamo di scendere dall'autobus e ci tuffiamo nel mare di Barcellona. La spiaggia è gremita di gente, (è anche domenica), ma riusciamo lo stesso a bagnarci. Riprendiamo il metrò fino al camper.

Io e patrizio ci prepariamo per andare in *Plaza de Toros* a vedere la **Corrida**. Ci sono in tutto 6 tori, (tot 100 €), ci troviamo all'ombra. Per noi forse è un po' crudele, avevamo dei dubbi nel vederla, ma dobbiamo ammettere che è parte integrante della cultura del popolo spagnolo.



Quando torniamo in camper i ragazzi sono pronti per uscire, e in pochi minuti siamo di nuovo in centro, questa volta in *Plaza Catalunya*, per passeggiare nella *Rambla*, che assomiglia tanto ad un centro commerciale pedonale lungo un kilometro e largo 300 metri.

C'è tantissima gente, ceniamo in centro, e poi arriviamo a camminare fino al mare, cioè verso il porto antico dove termina la *Rambla*.

Non ci rendiamo conto dell'orario, il metrò chiude alle 24.00, e purtroppo è più tardi, anche se di poco. Prendiamo perciò un taxi fino al parcheggio del camper (euro 10€).

### **LUNEDI' 22 AGOSTO**

Si parte verso il *Park Guell*, fa tanto caldo, e c'è molta gente.

La strada verso il parco è anche in salita, ma vale davvero la pena arrivarci.



Park Guell è una realizzazione di Gaudí, fa parte dell'Unesco. Progettato agli inizi del Novecento, sarebbe dovuto diventare una città-giardino. E' comunque un parco pubblico con all'interno un museo a cielo aperto e visitabile tutto l'anno, uno dei simboli di Barcellona.



Riprendiamo il metrò fino a *Plaza Catalunya*, e pranziamo a base di pizzette e ciambelle, anche perché qui a Barcellona si mangia piuttosto tardi. Proseguiamo verso il centro, passeggiando fino al *Palazzo della musica Catalana*, e poi visitiamo la *Cattedrale* dedicata a *Santa Eulalia* (12€).

Saliamo anche con l'ascensore fino alla terrazza dove si vede tutta Barcellona.

Giriamo l'interno, il chiostro e i tesori interni.



Santa Eulalia: veduta dall'alto

esterno

interno

Breve passeggiata anche verso il quartiere Barri Gotic dove notiamo un negozio che vende i biglietti per la partita Napoli-Barcellona in programma proprio per questa stessa sera. Enrico è emozionatissimo di poter vedere il "Barca", e decidiamo di comprarli per lui e Patrizio al costo di 29€ cadauno (ci è sembrato proprio un caso del destino passare lì..).

Ci fermiamo in un ristorante carino del centro e gustiamo delle tipiche *tapas* al costo di 1,65€ cadauna. Sono davvero gustose e ne assaggiamo di vari tipi.

La Basilica di *S. Maria del Mar* è ancora chiusa, così riprendiamo l'autobus turistico e scendiamo davanti a *Casa Milà* (1° foto sotto) che occupa un lotto ad angolo, e composta da 6 piani. Poco più avanti c'è anche *Casa Batllò* (2° foto sotto), entrambe opere di Gaudì, e patrimonio dell'UNESCO.



Fa sempre tanto caldo, io ho rotto anche i sandali. Decidiamo di tornare in camper sono circa le 18.00, per fortuna con il metro si arriva in fretta.

Dopo una bella doccia, Enrico e Patrizio si dirigono verso il Camp Nou, per la partita di calcio. Io e Paolo ceniamo in camper e ci rilassiamo, in attesa di Patrizio e Enrico. Tornano verso le 24 felici di aver visto una partita spettacolare con un 5-0 a favore del Barcellona con gol anche di Messi!



Enrico al Camp Nou



esterno dello Stadio

## **MARTEDI' 23 AGOSTO**

Sappiamo che è il nostro ultimo giorno a Barcellona così decidiamo di vedere quello che ci è rimasto. Cominciamo con il *Parco della Ciutadella*. È molto bello, curato e c'è un po' di gente che fa ginnastica o che si rilassa distesa.

Poi ci dirigiamo camminando verso la chiesa *S. Maria del Mar*, molto cara ai barcellonesi dove, un tempo prima di partire in mare, ogni marinaio passava a pregare. Gotica del 1329, un po' buia forse, ma silenziosa e con degli archi davvero imponenti.

A piedi ci portiamo di nuovo verso la *Rambla*, dove acquisto degli orecchini molto carini a 3€. Da fuori vediamo anche il *Palau Guell*, e poi entriamo nella *Bouquerie*.



Parco della Ciutadella



Interno della Chiesa di S. Maria del Mar



da Rambla de Santa Monica si giunge al mercato della Bouqueria

La Bouqueria è un vero spettacolo di colori, piena di bancarelle di frutta, verdura, caramelle, pesce e ogni golosità. Assaggiamo salsicce catalane, un frullato, e compriamo caramelle e gelati. Enrico si compra una piccola palla del Barcellona (7€). Merita sicuramente un giro questo incredibile mercato. Dopo aver passato 7-8 negozi finalmente Patrizio trova anche un carica batteria per la nostra telecamera al costo di 22 €.

Adesso ci sentiamo davvero appagati e decidiamo di partire per Valencia.

Torniamo in camper, breve rinfrescata, carico e scarico acque, paghiamo in tutto per 3 gg 90€.

Arriviamo a **Valencia** verso le 19.30, al campeggio Col Vert (86 € per due notti).

Ci laviamo, mangiamo una squisita pasta all'amatriciana e maxi rilassamento fino alle 23.00, poi tutti a letto!

### **MERCOLEDI 24 AGOSTO.**

Ci svegliamo, colazione e prendiamo l'autobus (tot 5€ per tutti) fino al centro di Valencia. Arriviamo all'*Oceanografico* (foto sotto), paghiamo 93 € compreso film di proiezione sui dinosauri.



Vediamo Il padiglione del Mediterraneo, della Selva Tropicale, del Mar Rosso, dell'Oceano ricco di squali e murene. Mangiamo al self-service (43€), e poi terminiamo con Artico ed Antartico con i pinguini e i trichechi. Alle 17.00 c'è l'ultimo spettacolo con i delfini, andiamo a vederlo. Fantastico!



OCEANOGRAFICO: proiezione film

spettacolo delfini

esterno del grande acquario

Usciamo e riusciamo giusto a prendere il bus delle 18.00 per rientrare in campeggio.

Abbiamo così il tempo per tuffarci nella piscina e lavarci per la cena a base di spaghetti al ragù. Decidiamo di andare a piedi verso la spiaggia che si trova a pochi metri dal campeggio. Non è ancora buio, il sole sta tramontando e c'è un po' di vento che ci accarezza i capelli. La spiaggia è silenziosa e si sente il rumore del mare. Sulla riva alcuni pescatori hanno fissato alcune canne da pesca. Enrico e Paolo raccolgono sassi e conchiglie, mentre io mi godo il momento di pace con i piedi sulla sabbia ancora calda in riva al mare.

### GIOVEDÌ 25 AGOSTO

Partiamo dal campeggio verso le 9.00, dopo aver caricato e scaricato acque e controllato la gomma destra davanti del camper in una officina accanto al campeggio stesso.

Parcheggiamo con un po' di difficoltà vicino al centro di Valencia e passeggiamo fino alla *Cattedrale* (15 €), dove c'è anche il Santo Graal. Bella la Chiesa accanto con la Madonna degli Abbandonati. Vediamo anche il *Tribunale delle Acque*, piccolo rituale che da secoli fa riunire un gruppetto di anziani per decidere sul destino di terre e acque della zona.



sullo sfondo la Cattedrale di Valencia



sala del mercato - interno

Visitiamo il mercato generale (la Lyona), patrimonio dell'Unesco, e poi finalmente cerchiamo un posto per mangiare la vera paella di Valencia.

Troviamo un posto carino in centro, dove paghiamo 50€ e mangiamo davvero molto bene.



Interno della Cattedrale



Santo Graal



la paella di Valencia

Ritorniamo in camper e partiamo verso le 14.45.

Lungo il tragitto Enrico e Paolo dormono, mentre noi attraversiamo un paesaggio senza case, selvaggio, arido ma molto bello, in mezzo alle colline. Ci sono molte mucche magre intorno.

Arriviamo a **Cuenca** (che si trova a cavallo di un ripido sperone) verso le 17.00, ma ci avvisano che nel parcheggio non è possibile sostare per la notte. Decidiamo perciò di pagare i 3€ del solo parcheggio e fare un giro di qualche ora per la città. Saliamo a piedi e oltrepassiamo il ponte S.Pablo, sospeso nel vuoto, fino alle Case sospese, patrimonio dell'Unesco (vedi foto sotto).



Arriviamo fino alla *Cattedrale di S.Maria* ed incontriamo un grosso gruppo di neocatecumenali coreani che cantano e battono le mani. Continuiamo fino in cima alla città, da cui si gode una vista meravigliosa, poi decidiamo di tornare indietro.

Ripartiamo verso **Belmonte**, passando per una strada bellissima, in mezzo alle colline, ricche di girasoli. Per la strada non c'è nessuno, sembra di stare in un altro mondo mentre in realtà ci troviamo nel cuore della Mancha.

Finalmente arriviamo a Belmonte verso le 21 e ceniamo. Siamo vicino al castello, sopra la collina ma preferiamo portarci per la notte al centro del paese perché arrivano troppe macchine per farsi un giro fino al castello e rischiano di disturbarci.

Nel paese c'è una festa. Ci addormentiamo mentre la musica attraversa il paese, dispersi nel cuore della Mancha, solo noi quattro, come se fossimo rimasti soli al mondo...



campi di girasole



castello di Belmonte

### **VENERDI' 26 AGOSTO.**

Ci svegliamo alle 8.00 e ci dirigiamo verso **Mota del Cuervo**.

È bellissimo: ci troviamo in mezzo ai mulini a vento di Don Chisciotte, sopra una collina, dove non c'è nessuno, solo noi ed il vento... il sole splende sopra di noi, che meraviglia!

Facciamo colazione e scendiamo per fare alcune divertenti fotografie. La giornata è fantastica e ho raggiunto uno dei miei sogni: vedere da vicino un vero mulino a vento!



Approfittiamo per fare gasolio, 58€, in Spagna costa solo 1,23 al litro.

Dopo circa mezz'ora arriviamo a **El Toboso**, paese natale di Dulcinea dove facciamo un breve giro a piedi fino in piazza. Le case sono basse e bianche, ma tutto è molto curato, lineare.

In centro davanti alla Chiesa ci sono le statue in metallo di Don Chisciotte e di Dulcinea (foto sotto).



Corriamo ancora un po' in camper ed in circa 45 minuti ci troviamo a **Campo di Criptana**, dove un tempo c'erano addirittura oltre 400 mulini.

Oggi ne rimangono solo una dozzina, e solo patrimonio dell'UNESCO. C'è questa volta anche un pullman di turisti. Facciamo un po' di foto e compriamo come souvenir un piccolo mulino a vento in miniatura. Riusciamo anche ad entrare su uno dei mulini e guardare da vicino come è fatto, non è molto alto, ma è molto carino ed interessante.



Campo di Criptana



interno di un mulino

Proseguiamo il nostro incredibile viaggio nel cuore della Mancha, esplorando le strade del romanzo di Don Chisciotte.

Questa volta ci dirigiamo verso **Puerto Lapice**, mentre per la strada ci fermiamo al Lidl per comprare bibite fresche e pane. Il paese è molto caratteristico, scendiamo a vedere la Piazza e la *Locanda Don Chisciotte*, e poi pranziamo proprio nel parcheggio accanto. Compriamo dei biscotti al miele per i nonni e qualche altro dolcetto tipico spagnolo.

Continuiamo verso **Al magro**, con breve passeggiata nella sua Plaza Mayor, ma sono solo le 15.30, e molti negozietti aprono alle 17.

Così ci dirigiamo verso **Ciudad Real**, città molto ordinata, con una piazza molto grande, dove ci gustiamo degli ottimi gelati seduti comodamente nelle sedie di uno dei bar all'ombra.



Almagro- Plaza Mayor



Puerto Lapice

Dopo circa un'oretta siamo a **Consuegra**, dove ci sono dei mulini a vento proprio sopra la collina. Sono circa 8, molto belli, alcuni da poco ristrutturati (vedi le foto sotto).

Facciamo alcune foto, perché sappiamo che questi mulini saranno gli ultimi che vedremo.



Prima di cena arriviamo a **Toledo**, facciamo il pieno (57,06€), e sostiamo in una ampio e tranquillo parcheggio proprio sotto la città, di fronte alla stazione degli autobus.



Dopo alcuni tornei a carte e una bella doccia, ci mettiamo a dormire, mentre la città dall'alto illumina il nostro camper. La vista di notte è davvero stupenda. Toledo si trova in alto nella vicina collina e riusciamo a vederla piena di luci e colori.

### **SABATO 27 AGOSTO**

Dormiamo abbastanza bene, la notte per fortuna è più fresca rispetto a Barcellona o a Valencia. Ci svegliamo verso le 8.00 e prendiamo l'autobus linea 5 con 3,6€ e in pochi minuti siamo in centro, in piazza Zoodover.


**Toledo** è una città medievale molto bella, piena di negozietti che vendono spade, cavalieri e scacchi. Non riusciamo a vincere la tentazione e prendiamo una meravigliosa scacchiera con gli scacchi dei templari.

Visitiamo per 14€ euro la *Cattedrale*, una vera opera d'arte, ampia, ricchissima di cappelle e affreschi. E' considerata il capolavoro dello stile gotico in Spagna (semplicemente meravigliosa!).



Cattedrale di **Toledo** - esterno ed interno

Quando usciamo sono già le 12.15 e così ci mangiamo alcuni gustosi panini preparati da me. Passeggiamo tutto il pomeriggio, visitiamo la *Sinagoga El Transito*, ed arriviamo fino al ponte di Alcantara, solo per i pedoni e tutto in muratura che attraversa il fiume Tago (foto sotto insieme a quella dei nostri nuovi scacchi). Toledo si può attraversare tranquillamente a piedi.



Siamo un po' stanchi, c'è molto sole e non vediamo l'ora di tornare in camper per cominciare i tornei con gli scacchi nuovi. Riusciamo a farci una bella doccia senza difficoltà, preparo una gustosa cenetta a base di farfalle al ragù.

La serata continua fino a tardi con tornei a carte con in palio le caramelle golia. Il parcheggio a Toledo è ancora molto tranquillo e dall'alto vediamo sempre la splendida città illuminata.

**DOMENICA 28 AGOSTO** Partenza per **Madrid** molto presto, guida Patrizio mentre noi continuiamo a dormire. Arriviamo in campeggio già alle 7.45, mentre ai bordi della strada incontra un sacco di coniglietti (Campeggio Osuna - Jardines de Aranjuez, 1. Madrid 28042).

Facciamo colazione, sistemiamo per bene il camper, e ci prepariamo per andare in centro città, Prendiamo il metrò che si trova a dieci minuti a piedi dal campeggio.

In circa mezz'ora siamo in *Plaza d'Oriente*, decidiamo di andare a visitare subito il *Palazzo Reale*. (tot 30€ 10+10+5+5), ancor oggi residenza dei reali spagnoli, dove si tengono cerimonie e manifestazioni ufficiali. L'esterno si ispira al palazzo del Louvre di Parigi (stile tardo barocco).

All'interno non è possibile filmare né fare foto. Vediamo la Farmacia, l'Armeria, alcune stupende sale, compresa la Cappella barocca. Tutto ben conservato e ricco di meraviglie.

Usciti dal Palazzo Reale, proprio di fronte c'è la *Cattedrale dell'Almudena*. Riusciamo ad entrare, la S. Messa sta finendo in questo momento. Vediamo anche i dipinti di KIKO (nelle foto sotto interno ed esterno della Cattedrale).



Usciamo e mangiamo dei buoni panini preparati da me, all'ombra del parco di *Plaza d'Oriente*. Telefoniamo ai nonni, stanno tutti bene, zii e cugini compresi.

Facciamo una lunga passeggiata e nel pomeriggio riusciamo a vedere Plaza d'Espanja, tutta la *Gran Via, Plaza del Sol, Plaza Mayor...* fino a *porta Alcalà* e al *Parco del Ritiro*.

È tutto molto bello, pieno di gente ovunque dato che è anche domenica.

Al parco ci rendiamo conto di quanto abbiamo camminato e decidiamo di rientrare in camper, ma prima passiamo anche per *PLaza de Toros*, dove molta gente sta aspettando i biglietti per vedere la *Corrida*. Noi abbiamo già visto quella di Valencia e non ci sembra il caso di entrare.

Facciamo tutti una bella doccia calda e ci rilassiamo con tornei di scacchi e di carte.

Mangiamo spaghetti al tonno e giochiamo fino a tardi, il campeggio è silenzioso e la nostra piazzola è molto tranquilla.

### **LUNEDI' 29 AGOSTO**

Partenza verso le 9.20 fino al **Santiago Bernabeu**. Paghiamo 54 €, visitiamo l'alto dello stadio, il museo del Real con tutte le coppe e i trofei, il bordo campo, la panchina (vedi foto sotto), gli spogliatoi fino alla sala stampa... alla fine compriamo un piccolo orologio per il nonno Rino.

Che giro fantastico! Davvero memorabile, ci sentiamo anche noi dei veri campioni.



Riprendiamo il metrò fino ai giardini dove mangiamo dei panini e facciamo un bellissimo giro del parco. Enrico ha una crisi allergica e continua a starnutire.

Torniamo verso il centro della città, non riusciamo a vedere la chiesa del *Gesù di Medinaceli* perché apre dopo le 17. Per noi è troppo tardi, fa molto caldo. Intanto andiamo in un negozietto e compriamo bibite fresche, pane, e golosità per la colazione, compreso del latte al cioccolato.

Belli i vari negozi, vendono un sacco di souvenir ed Enrico compra delle cartoline di Messi.

Siamo tutti un po' "cotti", sono le 17.30 passate e decidiamo di tornare in camper.

Doccia calda e relax per tutti, e come sempre tornei di carte a 7 e ½, domino.. e naturalmente scacchi!

Cena a base di pipette alla panna e funghi. Dormiamo molto bene e in tranquillità.

## MARTEDI' 30 AGOSTO

Partenza dal campeggio (dove paghiamo 90€ per due notti) di Madrid **per l'Escorial di S. Lorenzo**, dal 1984 patrimonio dell'UNESCO. Arriviamo verso le 10, parcheggiamo proprio di fronte al Monastero (nella foto esterno dell'Escorial e la Biblioteca)



E' immenso, (conta almeno 2000 stanze, 2600 finestre, più di 1200 porte, 86 scaloni, 16 cortili, 15 chiostri e 88 fontane). Paghiamo in tutto 30€, visitiamo una parte che comprende le sale del re Filippo II, il *Pantheon* dove ci sono le tombe di re e regine di Spagna ed il *Pantheon* minore, più la *Biblioteca* (dove si trovano libri di notevole valore); la *Basilica*, una delle maggiori opere di architettura spagnola. Un giro davvero molto interessante.

Partiamo dopo aver pranzato alle ore 12.30 verso **Avila**, che si trova in salita a circa 725mt dal mare. La strada è bella, Avila è circondata dalle mura ed è la città natale di S. Teresa.

Parcheggiamo gratuitamente vicino alla stazione di Polizia.

Facciamo una bella passeggiata per il centro e visitiamo la splendida *Cattedrale*: ogni Cappella s'illumina al nostro passaggio, ma purtroppo non è possibile filmare o fare foto.

Mangiamo un bel gelato e visitiamo il Convento e la Cappella di Santa Teresa. Anche questo è un luogo di silenzio e di preghiera. Ripartiamo facendo gasolio per 53,03€, e breve spesa al Lidl.

Prossima tappa : **SEGOVIA**.

Arriviamo a Segovia verso le 18.15, facciamo un po' fatica a trovare parcheggio, c'è un po' di traffico finché ci fermiamo in una piccola piazzetta accanto ad una Chiesa..

Il posto è tranquillo, ci laviamo e ceniamo a base di pasta tricolore al pesto.

Questa sera preferiamo guardare un dvd, rilassandoci in camper.

## MERCOLEDI' 31 AGOSTO

Visita all'Acquedotto romano, enorme e bellissimo, attraversa proprio il centro della città di Segovia, e ci si può passare sotto a piedi.

Poi parcheggiamo il camper con qualche difficoltà vicino al centro e visitiamo la Cattedrale, questa volta con soli 6 euro, si può fotografare e filmare anche l'interno. All'uscita con poche euro compriamo una guida ed alcune cartoline.

Ci dirigiamo in passeggiata verso l'*Alcazar*, la fortezza-castello della città. È molto bello, con le sue torri a punta, situato sopra una rupe. Entriamo nel castello che si dice abbia ispirato anche Walt Disney (ingresso 15 € totali).



Acquedotto di Segovia



Castello di Alcazar di Segovia

La visita merita davvero, l'interno è bello e anche curato. Compriamo un piccolo souvenir: una miniatura colorata del castello.

Rientriamo in camper e mangiamo prima di ripartire verso l'ultima nostra meta: Saragozza.

Partiamo verso le 13, mentre Enrico e Paolo dormono ci fermiamo a Soria per fare gasolio (38 €) e controllo gomme, più riempimento di acqua.

Arriviamo a **Saragozza** verso le 18 e troviamo parcheggio, un po' al sole, vicinissimo al ponte Santiago, al Parque Macanaz, da dove riusciamo a vedere la *Basilica Nostra Signora del Pilar* dal camper. La Basilica è uno dei più famosi santuari di Spagna e secondo la tradizione è stata fondata da Giacomo il Maggiore dopo che Maria, ancora vivente a Gerusalemme, gli era apparsa non in spirito ma nel suo corpo, seduta su un pilastro (*pilar*).

Ci facciamo una doccia, e intanto vado io da sola a fare un salto in centro e a prendere qualche informazione al punto di accoglienza turistico.



foto di Saragozza, esterno ed interno della Basilica

Sono le 19 e decidiamo di andare tutti in centro e visitiamo prima la Basilica, partecipando anche in parte alla S. Messa. È una basilica grande e molto bella dove si respira l'aria di fede e di preghiera.

Paolo non sta molto bene, perciò ci fermiamo solo per fare una passeggiata in centro e mangiare qualcosa. Troviamo un posticino carino che prepara delle gustose tapas per un tot di circa 23 €.

Poi torniamo in camper, ci mettiamo tranquilli, dal camper si può ammirare la Basilica illuminata e sentire i canti mariani che invadono la città.


## **GIOVEDÌ 01 SETTEMBRE**

Mi alzo da sola verso le 7.10 per poter andare in Basilica, dove riesco a prendere l'ultima parte della Messa e il S. Rosario. Poi più tardi scendo un momento in centro con il camper per prendere alcuni ricordini, in quanto i negozi aprono solo alle 9.30.

Finalmente partiamo e decidiamo di andare al **santuario di Montserrat**, dato che è sulla strada di casa, a 60 km da Barcellona.

Per la strada di nuovo gasolio (71,89 €), carico e scarico acque.

Dopo aver percorso una strada difficile tutta in salita arriviamo al santuario verso le 14.00. mangiamo qualcosa e poi ci dirigiamo verso la Basilica, dove c'è davvero un sacco di gente, turisti e autobus da tutte le parti.



Santuario di Montserrat: interno ed esterno del Santuario

Andiamo a pregare dalla Madonna Nera che tiene da un lato in braccio Gesù, e dall'altro il globo terrestre. C'è tanta confusione ma anche molte persone che pregano con devozione.

I ragazzi si prendono un gelato e Patrizio non resiste ad un'ottima meringata.

Prima di partire accendiamo un cero per ringraziare di questi giorni passati, ma soprattutto perché la Madonna ci accompagni nei tanti impegni che ci aspettano a casa...

Partenza verso le 16.00, ci fermiamo in area di sosta per gasolio, rinfrescarci un po' verso le 19.00, prima di passare il confine in Francia.

Corriamo fino a **Narbonne**, dove arriviamo alle 20.15, parcheggiamo vicino ad un centro commerciale, in un posto tranquillo e abbastanza riservato.

Fa un po' più fresco rispetto agli ultimi giorni, e preparo una cenetta a base di spaghetti al tonno e cipolla davvero deliziosa.

Sappiamo che sarà la nostra ultima serata in camper così ci mettiamo ancora una volta con i nostri tornei di carte.

## **VENERDI' 02 SETTEMBRE**

Giornata dedicata al viaggio di ritorno. Patrizio si alza da solo verso le 6.30 e ci porta fino a Montpellier dove verso le 8.30 facciamo colazione, scarico acque e gasolio per 85 €.

Vari pagamenti in autostrada per oltre 30 euro.

Mangiamo vicino a Ventimiglia, poi guido io fino a Piacenza per dargli un po' di cambio.

Arriviamo a casa verso le 18.30, stanchi ma felici di questo splendido ed indimenticabile viaggio!



Barcellona: Sagrada Famiglia



Avila



Valencia: Cattedrale



Madrid: Palazzo Reale



Toledo: Alcazar



Madrid: plaza Mayor



Madrid: Plaza de Cibeles

